


21-24 april 2026



Vilka var här 2026?

Statistiken bygger på undersökningen bland besökare och utställare på Nordbygg den 21–24 april 2026. Det externa undersökningsföretaget Fairlink genomförde totalt 2 433 intervjuer. Underlaget innehåller även statistik från Nordbyggs besökarregistrering.

Har du frågor eller vill boka plats för 2028 kontakta oss på sales@nordbygg.se

31 000

Besökare

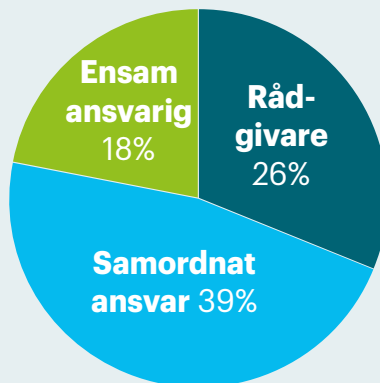
samt 4 000 deltagare från utställarledet

29%
förstagångsbesökare

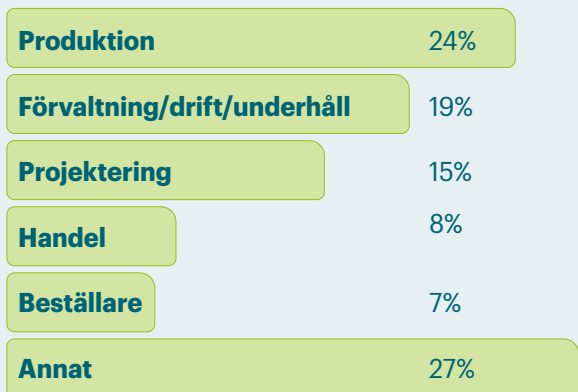
16%
kvinnor

870
utställare

Köpinflytande



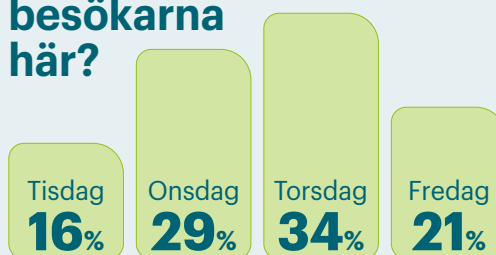
Branscher



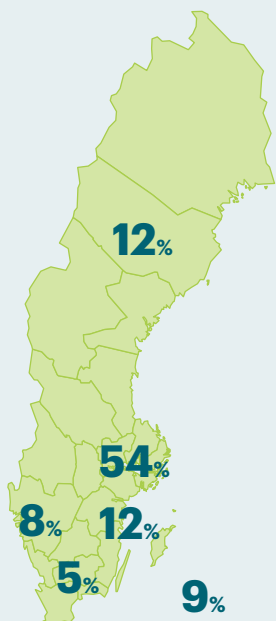
Topp 6 – Vad gjorde besökarna på Nordbygg:

- Träffade och pratade med branschkollegor
- Besökte samtliga tre hallar
- Knöt nya affärskontakter
- Diskuterade konkreta projekt med utställare
- Lyssnade på seminarier och föreläsningar
- Begärde offerter av utställare

Vilken dag var besökarna här?



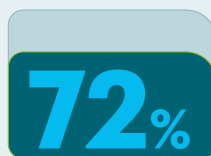
Var kom besökarna ifrån:



Mälardalen	54%
Norra Sverige	12%
Sydsverige	5%
Västra Götaland	8%
Östra Götaland	12%
Utland	9%

Vi hade besökare från **49 länder** på Nordbygg 2026! De länder med flest besökare är Finland, Norge, Polen, Danmark, Tyskland och Estland.

Kommer du besöka Nordbygg 2028?



av besökarna svarade "Absolut" eller "Sannolikt".

Uppfylldes dina mål?



av besökarna svarade "Ja" eller "Ja, absolut."